



徳島県徳島市・J邸
 家族構成 / 2名 (ご夫妻)
 築年数 / 5年
 工期 / 約70日
 費用 / 約1000万円




ご主人のご希望で蛍光灯は使用せず、シンプルな照明器具を配しました。夜のシーンも魅力的です。



ご夫婦のセンスが活かされた 個性あふれる住まい


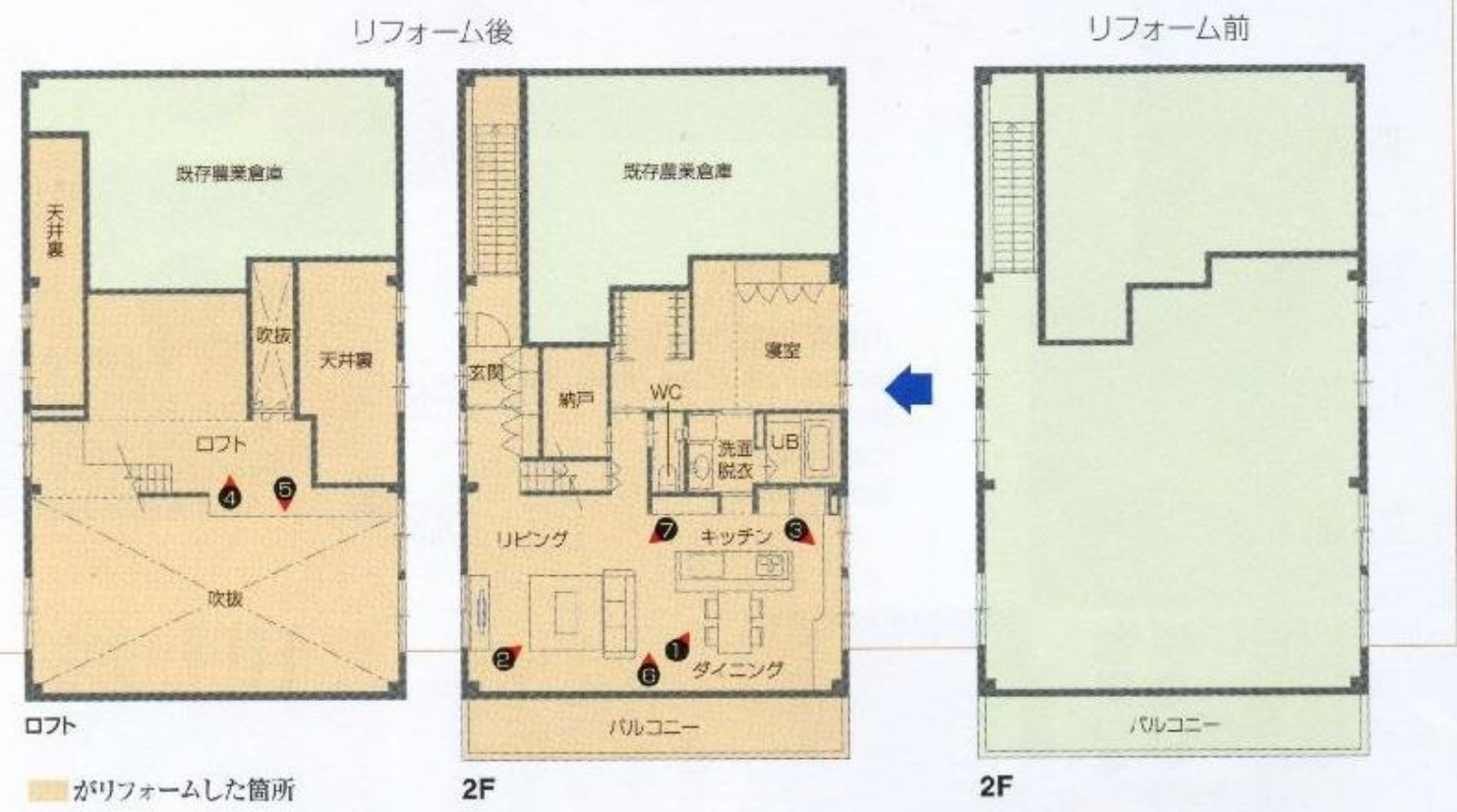
- ここが不満・こうしたい
- 1 オープンなLDKがほしい
 - 2 子ども部屋になるロフトがほしい
 - 3 天井が高い空間にしたい



LDKをひとつのオープンな空間に
 「プランをひと目見た時から、こんなに広くできるのかと驚きました」とご主人が語るように、開放的でオープンな空間を実現しました。
 この空間のポイントである壁一面に広がる大きな窓。窓際には小さなカウンターがつけられました。

2 約8坪のロフト空間を確保

十分に広いロフト空間。珍しい回転式の窓は主寝室とつながり、通風性の確保にも役立っています。



ロフト空間から見下ろしたところ。いつも家族の雰囲気を感じられるのが魅力です。

3 構造材をあらわにしたのびやかな空間に

空間に不思議な魅力をもたらしている、構造材を露出させた屋根なりの天井。構造材の鉄骨に塗装はされておらず、倉庫時代のまま活かされています。



天井から吊られているのが、ご主人がこだわった業務用エアコン。本体の裏側(本来は天井裏に隠れる部分)やダクトなども黒く塗装されました。

「結婚されたばかりのJ様ご夫婦の新居は、なんと農業倉庫の2階の一部をリフォームしたものです。兼業農家を営むご両親が、J様が結婚された時の新居にと考えて敷地内に建てたというこの倉庫。どの業者に依頼するかを考えるとところから、ご夫婦のリフォーム計画はスタートしました。

**ご夫婦の心をつかんだ
思いがけないプラン提案**

情報誌などで調べ、何社かにプランを依頼したところ「思ってもみなかった空間を提案してくれました」ということで今回の工務店に即決。設計を担当する建築家とJ様ご夫婦、施工を担当する工務店とのコラボが始まりました。

J様が最も驚かれたのが、すでに窓が2ヶ所あった東側の壁をぶち抜き、壁一面に床から天井まで広がる大きな窓を据え付けるというアイデア。眺めがよくなったことはもちろん、部屋全体に開放感を与えています。

天井は高く使いたいというJ様のご希望通り、天井板は張らず構造材をあらわにして黒く塗装することで、空間にインパクトを与えています。

また、将来の子ども部屋にとお考えのロフトは、約8坪と広びろ。現在は趣味室になっています。

照明は蛍光灯にせず、エアコンは業務用のものを天吊りにといたように、ご主人はインテリアにもかなり主張をお持ちでしたが、建築家との相性もよく、要望をうまく取り入れた空間が完成しました。「照明はもちろん、ドアノブやトイレトペーパーホルダーまでセンスのいいものを提案していただきました」とご満足です。

要望のひとつであった収納も、たっぷり確保し、住空間はすっきりと片付いています。

**友人、ご家族も驚く
快適でハイセンスな
住まいに**

「明るく快適な空間ですごく満足です」とおっしゃるJ様ご夫婦。遊びに訪れたご友人も、みな驚かれるのだとか。母屋に暮らすご両親とは、まさに「スーパの冷めない距離」。

先祖から受け継いだこの土地で、若いお二人の快適な暮らしが始まっています。